

Asunto: Nota GG nº 4/24 Reconoc. Tarifario
Extraordinario por Act. VAD no salarial 5º RTO
2021-2026

De: <mceniceros@edersa.com.ar>

Fecha: 18/1/2024, 13:01

A: <mesadeentradas@eprern.gov.ar>

Señores EPRE buen día:

Remito para su ingreso nota GG nº 4/24, formalizando Solicitud de Reconocimiento Tarifario Extraordinario mencionado en la referencia.

Cordialmente.

Mariel Cenicerros

Secretaria Gerencia General

Mengelle 145 (CP 8324) Cipolletti - Río Negro

0299 - 4039150 int. 201

0299 - 156309112

mceniceros@edersa.com.ar




La energía de nuestra gente

— Adjuntos: —

Nota GG nº 4-24 RTE por Act.
VAD no salarial.pdf

6,4 MB



Cipolletti, 18 de enero de 2024

Nota GG N° 4/24

OBJETO: Reconocimiento Tarifario Extraordinario por actualización de VAD No Salarial de la 5ta. RTO 2021-2026. Art. 48 Ley 29021.

Al Presidente del
ENTE PCIAL. REGULADOR DE LA ELECTRICIDAD
Dr. Juan JUSTO
9 de Julio 174
(8324) CIPOLLETTI

Jorge AGNELLI, en el carácter de Subgerente General de la Empresa de Energía de Río Negro S.A., y Alberto M. LLAMBI, abogado, Mat.1345, To. VII, actuando en el doble carácter de patrocinante legal y apoderado de EdERSA a tenor de las facultades oportunamente acreditadas ante el EPRE, con domicilio en calle Mengelle N°145 de Cipolletti, a Ud. nos dirigimos y respetuosamente decimos:

I.- OBJETO

De acuerdo a lo manifestado en oportunidad de nuestra presentación anterior de fecha 20/12/2023, con relación a la estimación del IPIM-NG del mes de Diciembre 2023 y habiéndose publicado ayer el indicador correspondiente a ese mes, venimos a actualizar nuestra solicitud de reconocimiento tarifario extraordinario de los Costos No Salariales vigentes en virtud de la referida publicación de los últimos datos oficiales, considerando la aceleración extraordinaria de la inflación producida como corolario de las nuevas medidas económicas dispuestas a nivel Nacional durante el mes de diciembre.

¹ "Los ...Distribuidores aplicarán las tarifas aprobadas por el EPRE. Podrán, sin embargo, solicitar a este ultimo las modificaciones que consideren necesarias si su pedido se basa en circunstancias objetivas y justificadas."

Dr. ALBERTO M. LLAMBI
Abogado en C. EdERSA
Calle 10 de Agosto 145, Cipolletti y Río Negro

ING. JORGE AGNELLI
Sub Gerente General
EDERSA

La presentación se enmarca en los términos del artículo 48 de la ley 2902 peticionando la revisión y modificación de las tarifas aprobadas por las resoluciones EPRE N°364/21, 136/22, 334/22, 230/23, 423/23 y 476/23 por los incrementos del VAD No Salarial surgidos a partir del proceso inflacionario acumulado en el periodo septiembre/diciembre de 2023, desde el 1° de Septiembre del 2023.

En función de lo anterior, y en virtud de los principios de celeridad y economía procesal, solicitamos a Ud. que a los efectos de la celebración de la AUDIENCIA PUBLICA convocada a través de la Resolución EPRE N° 505/2023 -que contempla el análisis del período comprendido entre el 1/9/23 y el 31/12/23- se tengan presentes los valores actualizados expuestos en el presente escrito, conforme los últimos datos oficiales publicados.

A continuación, desarrollamos nuevamente nuestro trabajo con los valores de IPIM-NG de diciembre publicados en el día de ayer por el INDEC.

II.- DESARROLLO

- **Prenotados.**

Cabe comenzar el presente desarrollo señalando como lo hemos dicho con anterioridad, en los recursos de revocatoria interpuestos a las Res. 334/22 y 230/23, las resoluciones 423/23 y 476/23 no consideraron en forma previa la actualización a Noviembre 2021 del VAD NO SALARIAL definido en la resolución 364/21 y 136/22, cuya base era AGOSTO 2021 (ver fs. 912-913 expte. EPRE N°3190/20). Indefectiblemente, dicha omisión trae aparejado que el VAD definido por las Resoluciones 423/23 y 476/23 se encuentra subvaluado, por cuanto los cálculos consecuentes toman una base NOVIEMBRE 2021 que no ha sido actualizada previamente. Debido a esto, las resoluciones citadas han merecido oportuna impugnación.

Por ello, si bien se han desarrollado los cálculos de esta presentación siguiendo el VAD definido en la resolución N° 476/23, ello responde estrictamente a la

Dr. ALBERTO G. LAMBI
Apostado en el 2023
Excmo. Sr. Jefe de la Oficina de
Asesoría Jurídica

Ing. JORGE AGNELLI
Sub Gerente General
EDRISA

ejecutoriedad de los actos administrativos, hasta tanto y en cuanto sean revocados en lo que han merecido o merecerán impugnación los actos referidos.

En tal sentido, es que debe enmarcarse nuestra presentación, sin que ello implique prestar conformidad o consentir lo dispuesto en las referidas resoluciones, que fueran oportunamente recurridas.

- ***La Variación del VAD No Salarial, metodología seguida.***

Como referíamos al comienzo de esta presentación, solicitamos la aplicación del artículo 48 de la Ley 2902 para que se contemple en el VAD No Salarial reconocido en la 5° RTO y sus resoluciones modificatorias los cambios que surgen a partir de la actualización de los mismos, por aplicación de la metodología que a continuación se desarrolla.

INTRODUCCION:

El EPRE ha indicado en la Res. Tarifaria Ordinaria 364/21 y en las subsiguientes resoluciones tarifarias que el unico mecanismo de actualización de costos de la Distribuidora, dentro de un periodo tarifario quinquenal, es el fijado en el Art 48 de la Ley 2902:

Que la presentación de la distribuidora EDERSA, respeta los lineamientos de la revisión tarifaria del período 2021/2026 aprobada por Resolución EPRE N° 364/21 y modificatoria; en particular, se destaca que este Ente rechazó un mecanismo de ajustes tarifarios semestrales propuesto por la distribuidora, reiterando que el mecanismo de revisión tarifaria vigente es aquel previsto expresamente por el Art. 48° de la Ley J N° 2.902.

Para poder desarrollar un cálculo detallado para actualizar cada ítem del VAD por el mecanismo del Art.48, considerando todos sus distintos componentes, es necesario tener desagregados todos estos ítems y su Modelo de cálculo.

Al no disponer en el Expte N° 30190, ni en las Resoluciones Tarifarias planillas que permitan reproducir íntegramente los cálculos del Modelo Tarifario utilizado por el EPRE, con el suficiente nivel de detalle, debemos aplicar un modelo simplificado que nos permita determinar la necesaria actualización inflacionaria del VAD, dadas las condiciones actuales de la economía de nuestro País, las cuales se han agravado fuertemente en los últimos meses.

Dr. ELDERICO M. LLAMBI
Abogado de EDERSA
Barrido de la Independencia 1000

Ing. JORGE BENELLI
Sub Gerente General
EDERSA

VAD VIGENTE Res.476/23:

La Distribuidora tenía vigente para el segundo año del periodo tarifario un Valor Agregado de Distribución fijado en la Res 122/22, el que fue actualizado en fecha 28/09/22 por la Res 334/22, en fecha 26/07/2023 por la Res 230/23 y en fecha 11/12/2023 por la Res 476/23.

Conceptos tarifarios EdERSA (valores en K\$)	Res. 476/23 Año 3 - Base Ago23
Costo VNR total (K\$/AÑO)	105.098.909
Costo VNR Obras por demanda (K\$/AÑO)	97.591.606
VNR Obras Fedei (solo amort) (K\$/AÑO)	7.507.303
Costo Total de Capital (K\$/MES)	633.497
Costo Amortizacion (K\$/MES)	255.719
Monto de Rentabilidad (K\$/MES)	377.778
Monto Obras especiales (dic.23) (K\$/MES)	19.889
Costo MEI (K\$/MES)	1.210.006
Costo Salarial (dic.23) (K\$/MES)	783.816
Costo No Salarial (K\$/MES)	426.190
Costo Total Acom.y Med.(K\$/MES)	62.269
VAD Total (K\$/MES)	1.925.662
Descuentos Per. Anterior (K\$/MES)	1.076
VAD a Tarifa (K\$/MES)	1.924.586

Todos los ítems que componen este VAD están fuertemente afectados por la inflación que se viene produciendo en nuestro País.

Dentro del Costo MEI, el Costo Salarial tiene su propio mecanismo de actualización definido por la Ley 4.617, por lo que no forma parte de este análisis y en las planillas se considera el valor fijado por la Resolución 476/23 en forma invariable, a fin de que se pueda observar claramente el efecto de la inflación en los ítems no salariales.

COEFICIENTE DE ACTUALIZACION:

Para definir un coeficiente de actualización adecuado, nos encontramos ante la necesidad que el mismo sea elaborado por un organismo técnico oficial y que

Dr. ALBERTO A. LLAMISI
Apoderado Poderes
Distribuidora de Energía Eléctrica S.A.

Ing. JORGE AGNELLI
Sub Gerente General
EDERSA

refleje lo más acertadamente posible la variación de los Costos No Salariales y el VNR de la Distribuidora por la inflación de nuestro País.

El que resulta más adecuado es el IPIM-NG elaborado por el INDEC, que tiene por objeto "medir la evolución promedio de los precios a los que el productor, fabricante y/o importador directo vende sus productos en el mercado doméstico", conforme lo define el Instituto Nacional de Estadísticas y Censo (INDEC). EdERSA compra a fabricantes, productores o importadores directos (cables, postes, transformadores, columnas de HoAo, herrajes, reconectores, seccionadores, medidores, etc.) y además este índice incluye combustibles, vehículos, neumáticos, todos elementos que componen el Costo No Salarial del MEI.

El Regulador ha considerado en varias oportunidades el IPIM como un adecuado índice de actualización, incluso recientemente lo ha reafirmado en las Res 334/22, Res 230/23 y Res 476/23:

El Área Técnica considera como metodología de actualización de precios de insumos y servicios contratados, emplear la evolución del índice INDEC a nivel general, durante el mismo período de tiempo solicitado por la distribuidora. De esta forma según la publicación del INDEC, en su página web <https://www.indec.gob.ar/indec/web/Nivel4-Tema-3-5-32>, los índices del INDEC variaron desde el 1/11/21 al 30/04/22 de 855,7 a 1101,9. Esta evolución del indicador representa una variación del 28,78 %.

Folio 49 Expte. 32172

Este indicador IPIM a su vez es un fiel reflejo del efecto inflacionario en los distintos estamentos de la sociedad; por ejemplo, el Índice de Precios al Consumidor (IPC) está afectado por los precios mayoristas (IPIM) y el IPC es utilizado como referencia por los distintos gremios para negociar aumentos salariales.

Por ello el índice IPIM-NG aplica adecuadamente el efecto de la inflación en los Costos No Salariales, el equipamiento, las obras y todos los activos de la Distribuidora (VNR).

PERIODO A CONTEMPLAR EN LA ACTUALIZACION:

Dr. ALBERTO M. ALFANDEI
Abogado
EdERSA

Ing. JORGE AGNELLI
Sub Gerente General
EDERSA

En nuestras sucesivas presentaciones a partir del mes de abril 2023 solicitamos la actualización del VAD No Salarial por los efectos inflacionarios del periodo abril a agosto 2023.

El EPRE por Res 476/23 otorgó esta actualización hasta el mes de agosto de 2023, pero con aplicación y vigencia plena desde diciembre 2023 (con anticipo parcial en noviembre), por lo que ya transcurrieron prácticamente cinco meses desde el último mes que se incluyó el índice IPIM utilizado en el cálculo del coeficiente aplicado en la Resolución 476/23 (agosto 2023).


La coyuntura económica que se viene acelerando fuertemente en estos últimos meses, agrava el escenario existente mencionado en nuestras anteriores presentaciones de actualización por art 48 Ley 2902, volviendo desajustados los tiempos y procesos de actualización, contraponiéndolos con las variables económicas actuales.

En este marco de alta inflación, mantener invariable el valor del VAD No Salarial, para actualizarlos posteriormente con índices de varios meses atrás, afecta fuertemente el equilibrio económico financiero necesario para el SOSTENIMIENTO y buen desarrollo de la operación, mantenimiento, obras y gestión comercial del Servicio Público de Electricidad.

Al encontrarnos transcurriendo ahora el mes de enero de 2024, y teniendo a la fecha publicados por el INDEC los valores de IPIM-NG de Diciembre 2023, consideraremos para esta solicitud de actualización los índices IPIM mensuales desde Septiembre a Diciembre y sobre los mismos desarrollaremos esta presentación, con los mismos fundamentos y criterios aplicados en Revisiones Extraordinarias anteriores dentro de la vigencia de la 5° RTO.

Además, por todo lo anteriormente expresado, solicitamos al EPRE que, al momento de aprobar esta actualización, contemple los valores ya afrontados por EdERSA en cada mes, desde la fecha de presentación de nuestra solicitud hasta el momento de efectiva aplicación de la correspondiente Resolución reglamentaria.

IPIM-NG INDEC:


Dr. ALBERTO FLAMINI
Representante de EdERSA
Energía y Agua de la Provincia de Buenos Aires


Ing. JORGE AGNELLI
Sub Gerente General
EdERSA

El indicador IPIM-NG por el periodo tarifario transcurrido desde el 01/09/2023 al 31/12/2023, da un valor total de 101,02%.

El valor mes a mes del IPM-NG es el siguiente:

Sep-23	9,21%
Oct-23	7,56%
Nov-23	11,10%
Dic-23	54,03%
TOTAL	101,02%

Actualización Costo No Salarial:

Para calcular la actualización del Costo No Salarial tomamos como base los Costos de Explotación definidos por el EPRE para el Modelo de Empresa Ideal (MEI), actualizados según la Res 476/23. Si le aplicamos el IPIM-NG acumulado septiembre-diciembre, obtenemos el nuevo valor mensual actualizado al 31/12/2023, para el tercer año del periodo tarifario.

Costos de explotación trasladables a la TUF por tipo de recurso		
K\$/MES	Res. 476/23 Año 3 - Base Ago23 - Costos Mensuales	Res. 476/23 Año 3 - Actualizada a Dic23 - Costos Mensuales
Rubro		
Total Vehículos	84.998	170.866
Total SySE	107.391	215.881
Total Administración	175.689	353.178
Total Materiales O&M	58.112	116.820
Total MEI sin Costo Laboral (K\$/MES)	426.190	856.745

Actualización VNR:

Para el caso del VNR de las instalaciones de la Distribuidora, tomamos como base el VNR definido por el EPRE en la Res. 476/23:

Dr. ALBERTO M. LAMBI
 Presidente
 EPRE
 10/12/2023

Ing. JORGE AGNELLI
 Sub Gerente General
 EDESA

VNR	Res. 476/23 Año 3 - Base Ago23
K\$/AÑO	
RED AT (132 KV)	671.030
AT/ST (132/66/13,2 KV)	921.961
RED 66/33 KV	15.307.181
ST/MT (66-33/13,2 KV)	9.395.334
RED MT (13,2 KV)	25.058.730
MT/BT	13.378.601
RED BT	26.733.059
Acom. Y Medidores	5.573.324
VNR No Electrico	552.386
VNR	97.591.606

Además, por tener un tratamiento diferencial al momento de los cálculos, se consideran también las obras FEDEI detalladas en el mismo expte., en K\$/AÑO:

VNR OBRAS FEDEI (solo amortización) (K\$/Año)	7.507.303
---	-----------

Aplicando a cada ítem la actualización inflacionaria por IPIM-NG obtenemos los nuevos valores al 31/12/2023, para el tercer año del periodo tarifario:

Dr. ALBERTO M. LLAMAS
 Presidente
 Consejo de Administración
 EDENSA

ING. JORGE AGNELLI
 Sub Gerente General
 EDENSA

VNR	Res. 476/23 Año 3 - Actualizada a Dic23
K\$/AÑO	
RED AT (132 KV)	1.348.933
AT/ST (132/66/13,2 KV)	1.853.366
RED 66/33 KV	30.771.165
ST/MT (66-33/13,2 KV)	18.886.912
RED MT (13,2 KV)	50.374.155
MT/BT	26.894.248
RED BT	53.739.964
Acom. Y Medidores	11.203.741
VNR No Electrico	1.110.430
VNR	196.182.915
VNR OBRAS FEDEI (solo amortización) (K\$/Año)	15.091.509

En resumen, los valores en K\$/AÑO son los siguientes:

K\$/AÑO	Res. 476/23 Año 3 -Base Ago23	Res. 476/23 Año 3 - Actualizada a Dic23
Costo VNR total	105.098.909	211.274.424
Costo VNR Obras por demanda	97.591.606	196.182.915
VNR Obras Fedei (solo amort)	7.507.303	15.091.509

Actualización Costo de Capital:

El Costo de Capital fue definido por el EPRE en la Res. 476/23, con la Tasa de Rentabilidad del 7,18 % y considerando la vida útil de los diferentes componentes del VNR. El mismo está desagregado entre amortización y rentabilidad; y la actualización, considerando el efecto del IPIM-NG en esta desagregación, es la siguiente:

Dr. ALBERTO LLAMAS
 Director General
 EPRESA

Ing. JORGE AGNELLI
 Sub Gerente General
 EPRESA

K\$/MES	Res. 476/23 Año 3 -Base Ago23 - Costos Mensuales	Res. 476/23 Año 3 - Actualizada a Dic23 - Costos Mensuales
Costo total Capital	633.497	1.273.484
Costo Amortizacion	255.719	514.058
Monto Rentabilidad	377.778	759.426
Tasa	7,18%	7,18%

Para actualizar el Costo de Acometidas y Medidores le aplicamos el IPIM-NG acumulado septiembre-diciembre, obteniéndose el nuevo valor actualizado al 31/12/2023, para el segundo año del periodo tarifario:

K\$/MES	Res. 476/23 Año 3 -Base Ago23 - Costos Mensuales	Res. 476/23 Año 3 - Actualizada a Dic23 - Costos Mensuales
Costo acometidas y medidores	62.269	125.176

Actualización VAD:

El nuevo cuadro del Valor Agregado de Distribución (VAD), con los valores de cada ítem antes calculados con la actualización por el efecto IPIM-NG, que viene a actualizar al cuadro contemplado para el segundo y tercer año del periodo tarifario, definido en la Res 476/23 es el siguiente:

[Firma manuscrita]
 Ing. ALBERTO M. LLAMAS
 Sub Gerente General
 ENEC SA

[Firma manuscrita]
 Ing. JORGE AGNELLI
 Sub Gerente General
 ENEC SA

Conceptos tarifarios EdERSA (valores en K\$)	Res. 476/23 Año 3 - Actualizada a Dic23
Costo VNR total (K\$/AÑO)	211.274.424
Costo VNR Obras por demanda (K\$/AÑO)	196.182.915
VNR Obras Fedei (solo amort) (K\$/AÑO)	15.091.509
Costo Total de Capital (K\$/MES)	1.273.484
Costo Amortizacion (K\$/MES)	514.058
Monto de Rentabilidad (K\$/MES)	759.426
Monto Obras especiales (dic.23) (K\$/MES)	39.982
Costo MEI (K\$/MES)	1.640.562
Costo Salarial (dic.23) (K\$/MES)	783.816
Costo No Salarial (K\$/MES)	856.745
Costo Total Acom.y Med.(K\$/MES)	125.176
VAD Total (K\$/MES)	3.079.204
Descuentos Per. Anterior (K\$/MES)	2.163
VAD a Tarifa (K\$/MES)	3.077.042

Conclusiones:

En resumen, solicitamos al EPRE que por el efecto inflacionario que afecta a nuestro País, se incorporen al Modelo de cálculo de la TUF los valores actualizados de los componentes del VAD No Salarial, que, para el mes de diciembre del tercer año del periodo tarifario, se detallan a continuación:

VAD NO SALARIAL K\$ MES	Res. 476/23 Año 3 - Actualizada a Dic23
Costo Amortización	514.058
Monto Rentabilidad	759.426
Costo No Salarial	856.745
Monto Obras especiales	39.982
Costo Acometidas y Medidores	125.176
Descuentos CM anterior	2.163
Totales	2.293.225

[Firma manuscrita]

ing. JORGE AGNELLI
Sub Gerente General
EDERSA

Como expresamos anteriormente, el efecto de la inflación afectó fuertemente los ingresos de la Distribuidora mes a mes, desde el mismo momento de entrada en vigencia de la tarifa del nuevo periodo quinquenal y con efectos particularmente fuertes en estos últimos meses.

Por ello, además de la actualización tarifaria por el efecto total de la inflación del periodo septiembre-diciembre de 2023 (aquí actualizada en relación a los datos oficiales publicados correspondientes al mes de diciembre/2023), solicitamos a ese Ente el reconocimiento de los diferenciales de costos que se produjeron por la inflación en cada mes y que EdERSA ha venido afrontando, desde el mes de septiembre de 2023, los que se detallan a continuación:

Conceptos Tarifarios VAD NS (K\$/MES)	Res.476/23	IPIM-NG				Total (valores en K\$)
	Res. 476/23 Año 2 -Base Ago23	Res. 476/23 Año 2 - Actualizada Sep.23	Res. 476/23 Año 2 - Actualizada Oct.23	Res. 476/23 Año 3 - Actualizada Nov.23	Res. 476/23 Año 3 - Actualizada Dic.23	
Costo Amortizacion	247.965	270.810	291.281	323.615	514.058	
Rentabilidad	371.677	405.918	436.604	485.069	759.426	
Monto Obras especiales	19.889	21.722	23.364	25.957	39.982	
Costo No Salarial	425.108	464.272	499.369	554.802	856.745	
Costo acom.y med	61.481	67.145	72.220	80.237	125.176	
VAD NS Total	1.126.120	1.229.866	1.322.838	1.469.681	2.295.388	
Descuentos CM anterior	1.076	1.175	1.264	1.404	2.163	
Totales	1.125.044	1.228.691	1.321.574	1.468.277	2.293.225	
Dif. Mens afrontada por EdERSA (Vs. Valor Base Ago.23)		103.648	196.531	343.234	1.152.455	1.795.867
Intereses devengados a Dic 2023 tasa activa BNA		49.704	71.929	81.858	126.693	330.184
Valor Total Actualizado		153.352	268.459	425.092	1.279.149	2.126.052

El valor total de los diferenciales mensuales que solicitamos se nos reconozca, actualizados por la tasa activa del BNA al 31/12/2023, es de K\$ 2.126.052.

Por lo que solicitamos a ese Ente que dichas sumas también sean reconocidas y en consecuencia se contemplen en el incremento que se disponga.

[Firma manuscrita]
 D. ALBERTO M. LAMDI
 Gerente General
 EdERSA

[Firma manuscrita]
 Ing. JORGE MAGNELLI
 Sub Gerente General
 EdERSA

Tal como la norma citada lo exige, la actualización solicitada por EdERSA no sólo se ajusta a las disposiciones de la Ley 2902, sino también al interés público. Entendiendo al interés público como el *interés público a la prestación del servicio con el mínimo costo compatible con la seguridad del abastecimiento* (art. 41 inciso d) de la ley 2902).

Por ello, solicitamos a las autoridades regulatorias que teniendo en cuenta el contexto inflacionario en el cual nos encontramos inmersos se le dé al presente preferente despacho.

III.- RESERVA LEGAL

La presente solicitud de revisión tarifaria extraordinaria en los términos del artículo 48° de la Ley Provincial N° 2902 no implica consentir ni la 5ta Revisión Tarifaria Ordinaria aprobada por las Resoluciones EPRE N° 364/21 y 136/22, ni las Revisiones Extraordinarias resueltas por las Resolución N° 334/22, 230/23, 423/23 y 476/23; ya que todos los actos administrativos mencionados han sido recurridos, por lo que no se encuentran firmes ni consentidos.


En particular, esta solicitud no implica renuncia o desistimiento alguno a los reclamos en curso formulados por EdERSA en los recursos contra dichas Resoluciones, y que incluyen, entre otros conceptos, el plazo de vigencia del nuevo cuadro y régimen tarifario, el VNR, la tasa de rentabilidad reconocidos, así como las cuestiones oportunamente planteadas respecto de lo dispuesto en el art. 13° de la Resolución EPRE N° 364/21. Con igual alcance que lo antedicho respecto de los reclamos formulados a la Resolución 334/22, por los retroactivos devengados por las diferencias mensuales generadas por la vigencia dada al ajuste extraordinario de VAD NO SALARIAL, su gradualidad desdoblada en su aplicación y el plazo para resolverse la solicitud de ajuste.


IV.- PRUEBA

DOCUMENTAL: Se adjunta copia de tabla IPIM-NG Indec.

V.- PETITORIO

Por lo expuesto, a ese ENTE solicitamos:



ENTE REGULADOR DE SERVICIOS PÚBLICOS
EDERSA


Ing. JORGE AGNELLI
Sub Gerente General
EDERSA


- 1) Tenga por adecuada y actualizada la presentación de solicitud de habilitación de instancia de revisión tarifaria extraordinaria conforme lo establece el artículo 48 de la ley 2902 a los efectos de que se reajuste el VAD NO SALARIAL MENSUAL como consecuencia de la variación INFLACIONARIA acumulada (101,02%) en el Periodo septiembre/diciembre del 2023.
- 2) Se incluya en el Reconocimiento de actualización los ajustes mensuales pertinentes ya afrontados por EdERSA y el plazo que le demande al Regulador dar curso favorable a este requerimiento.
- 3) Se tenga presente la RESERVA LEGAL FORMULADA.
- 4) En orden al concierto de crisis en que se encuentra inmersa la actividad eléctrica, se le dé al presente reconocimiento preferente despacho, considerándose para ello la presentación aquí actualizada en la convocatoria a la AUDIENCIA PUBLICA fijada para el 30 de enero de 2024.

Proveer de conformidad,

SERA JUSTICIA.



EdERSA
Sub Gerente General




Ing. JORGE AGNELLI
Sub Gerente General
EdERSA

SISTEMA DE INDICES DE PRECIOS MAYORISTAS (SIPM)

Índice de Precios Internos al por Mayor (IPIM), base año 1993, periodo de referencia diciembre 2015=100

Código	Descripción	2023											
		Ene	Feb	Mar	Abr	May	Jun	Jul	Ago	Sep	Oct	Nov	Dic*
NG	Nivel general	1868,3	1999,6	2100,8	2246,4	2405,5	2585,7	2767,1	3284,9	3587,5	3868,7	4287,0	6603,4
N	Productos nacionales	1850,1	1976,4	2073,0	2212,4	2365,9	2538,0	2714,6	3191,0	3498,7	3755,6	4174,4	6309,2
1	Primarios	1709,4	1859,7	1886,8	2035,3	2126,8	2254,8	2411,5	2887,1	3105,6	3355,4	3609,2	5294,1
A	Productos agropecuarios	1996,1	2202,6	2200,6	2407,0	2428,9	2504,9	2715,2	3323,6	3578,3	4052,3	4564,5	6103,4
011	Agrícolas	3023,6	3124,8	3130,4	3321,3	3459,8	3407,0	3621,8	4132,5	4619,6	5246,4	5946,3	8164,0
0111	Cereales y oleaginosas	3163,6	3224,0	3064,5	3208,0	3558,3	3398,8	3653,7	4261,8	5018,7	5656,9	6546,7	9117,6
0112	Hortalizas y legumbres	2739,3	2510,0	2947,0	3231,4	2996,9	3155,5	3417,0	4016,2	3875,6	4352,3	4755,2	6435,4
0113	Frutas	2995,8	3593,5	3518,4	3721,8	3750,4	3725,7	3781,1	3934,2	4461,7	5236,4	5783,6	7728,9
012	Ganaderos	1619,3	1864,4	1859,5	2071,8	2050,8	2174,0	2382,7	3026,9	3196,4	3614,4	4057,8	5347,7
0121	Ganado vacuno y leche	1605,6	1871,3	1848,7	2046,2	2001,5	2115,4	2322,1	2992,6	3116,0	3538,4	4008,6	5349,2
0122	Ganado porcino y productos de granja	1713,7	1816,8	1933,8	2248,2	2391,4	2378,5	2801,0	3263,7	3746,0	4138,7	4396,8	5337,4
B	Productos pesqueros	1471,8	1717,4	1790,7	1926,7	2520,9	2689,8	3314,2	3712,9	4101,7	4156,7	4242,7	4683,0
C	Productos minerales	1435,0	1523,7	1577,4	1668,3	1801,9	1979,7	2056,8	2403,4	2576,1	2611,6	2616,7	4516,1
11	Petróleo crudo y gas natural	1422,5	1509,2	1561,7	1647,3	1780,6	1956,3	2027,9	2379,6	2538,9	2561,6	2529,2	4492,8
14	Productos minerales no metálicos	1621,4	1741,8	1813,6	1983,1	2121,3	2330,5	2489,7	2761,2	3133,8	3360,0	3912,8	4865,6
2	Industria Manufacturera y Energía Eléctrica	1896,3	2014,8	2134,2	2270,6	2444,5	2631,1	2814,0	3290,8	3627,8	3888,4	4360,1	6642,6
D	Productos manufacturados	1885,9	2002,3	2120,5	2255,5	2424,5	2608,4	2789,7	3270,0	3609,6	3872,8	4343,8	6646,1
15	Alimentos y bebidas	1501,6	1623,3	1717,5	1846,0	1982,2	2134,7	2259,9	2556,0	2854,9	3088,8	3517,8	4832,6
151	Productos de carnes, pescados, frutas, legumbres, hortalizas y aceites	1364,4	1554,8	1637,8	1743,3	1809,4	1866,5	1958,7	2401,1	2762,1	3005,0	3541,2	5375,7
1511	Productos cárnicos	1323,7	1569,6	1664,4	1756,7	1790,5	1847,6	1922,2	2417,1	2777,6	3047,2	3622,5	5372,9
1512	Conservas de pescados	1564,4	1742,2	1742,2	1953,2	2120,5	2299,0	2315,4	2457,5	3498,3	3842,1	4497,4	5605,7
1513	Conservas de frutas, hortalizas y legumbres	1019,8	1065,6	1131,0	1204,8	1315,2	1411,8	1534,6	1708,9	1962,3	2109,3	2456,5	4113,8
1514	Aceites y grasas vegetales	2612,3	2670,3	2726,3	2997,5	3203,8	3097,8	3309,4	4121,5	4472,0	4677,1	5302,2	8761,0
152	Productos lácteos	1432,9	1530,6	1624,3	1757,5	1933,3	2104,3	2232,7	2363,5	2539,6	2653,8	2971,4	3860,9
153	Productos de molinería, almidones y alimentos balanceados	2146,1	2310,2	2371,2	2508,5	2739,7	3012,8	3150,2	3609,8	4071,2	4433,0	5265,9	7553,3
1531	Harinas	1706,9	1787,5	1822,6	1901,0	2132,4	2420,4	2503,4	2836,7	3049,4	3285,9	3963,8	5982,7
1532	Productos derivados del almidón	2633,5	3060,7	3173,7	3382,3	3619,0	4012,5	4319,8	4990,3	5644,9	5998,4	6630,5	9031,1
1533	Alimentos balanceados	3216,9	3467,7	3576,5	3853,3	4079,7	4223,3	4418,0	5137,7	6125,0	7032,8	8495,2	11583,5
154	Otros productos alimenticios	1587,5	1663,8	1797,2	1954,6	2127,5	2334,1	2513,0	2823,0	3181,8	3463,0	3652,2	5043,3
1541	Productos de panadería	1363,3	1465,4	1588,5	1749,9	1908,5	2031,9	2203,6	2299,2	2546,1	2798,3	3089,8	3647,7
1542	Azúcar	2744,3	2928,8	3382,5	3765,9	4262,9	5224,3	5732,4	6906,1	8468,5	9254,2	10411,0	11774,2
1543	Productos de chocolate y golosinas	1534,0	1632,4	1744,0	1862,8	2005,7	2187,1	2309,5	2711,2	3063,2	3478,2	3756,7	5222,7
1544	Productos farináceos	1457,1	1543,5	1618,7	1733,8	1811,0	1990,6	2126,0	2389,0	2708,5	2743,2	3117,4	5587,5
1549	Otros productos alimenticios n.c.e.p.	1365,3	1440,9	1514,2	1626,7	1727,2	1862,8	1953,1	2122,5	2305,6	2521,8	2787,2	3550,9
155	Alcohol etílico y bebidas	1569,3	1684,8	1751,0	1783,4	1900,5	2053,5	2204,9	2368,2	2607,5	2891,3	3517,1	4156,0
1551	Alcohol etílico y bebidas alcohólicas destiladas	1401,0	1469,2	1529,0	1599,4	1715,7	1837,6	1950,0	2176,7	2372,1	2489,4	2798,1	3576,7
1552	Vinos y sidra	1274,1	1337,9	1417,4	1462,8	1509,6	1608,4	1673,4	1779,8	1862,5	1955,6	2050,7	2367,3
1553	Cervezas	1362,6	1420,7	1499,9	1655,0	1771,1	1921,7	1994,2	2161,3	2357,6	2634,1	2889,2	3795,4
1554	Bebidas no alcohólicas	1986,1	1986,1	2251,0	2510,0	2550,8	2863,6	2863,6	3318,5	3885,1	3885,1	4872,2	
16	Tabaco	2069,9	2163,3	2291,4	2379,1	2544,6	2724,6	2866,6	3273,0	3588,4	3861,4	4266,7	5756,0
17	Productos textiles												



 Subsecretario General

171	Materias primas textiles	2202,3	2330,2	2436,5	2526,9	2671,2	2830,6	2941,4	3413,5	3655,5	3890,1	4290,2	6095,6
172	Otros productos textiles	2504,7	2609,3	2708,5	2849,0	3156,6	3418,7	3630,1	4252,9	4050,3	5551,0	6046,1	7510,4
173	Tejidos y artículos de punto	1620,5	1702,9	1818,9	1882,2	2051,7	2253,5	2446,5	2629,6	3026,0	3251,3	3639,9	4398,0
18	Prendas de materiales textiles	1741,5	1885,8	1980,8	2083,3	2250,9	2355,7	2532,0	2895,5	3184,3	3493,6	3872,2	4975,7
19	Cuero, artículos de marroquinería y calzado	1119,7	1217,8	1256,1	1344,3	1448,7	1574,2	1649,2	1957,2	2132,1	2338,0	2619,7	3540,4
1911	Cueros curtidos	841,3	887,3	922,1	983,8	1053,6	1137,5	1213,9	1427,6	1539,6	1653,3	1918,3	2738,6
1912	Válizas y artículos de marroquinería	1159,4	1193,4	1288,6	1373,9	1484,4	1588,4	1713,5	1974,7	2141,7	2328,9	2592,0	2914,8
20	Madera y productos de madera excepto muebles	1292,3	1422,7	1463,1	1567,7	1693,7	1844,9	1919,2	2285,5	2499,4	2764,1	3054,5	4037,4
201	Maderas aserradas	1896,2	1992,3	2076,4	2168,7	2386,0	2502,5	2654,6	3176,2	3516,1	4007,6	4458,1	6275,9
202	Productos de madera	1680,3	1735,2	1796,8	1844,8	2086,0	2128,4	2207,3	2663,7	2752,2	3081,0	3331,2	4462,1
2021	Tableros y paneles de madera	2107,0	2243,3	2349,3	2485,0	2678,8	2867,6	3091,3	3676,5	4261,7	4912,1	5558,0	8046,4
2022	Carpintería de madera	1832,6	1909,7	1990,1	2100,4	2246,0	2395,6	2553,7	3076,3	3302,9	3706,9	4140,5	5761,2
21	Papel y productos de papel	2243,0	2408,7	2527,5	2675,7	2893,3	3101,6	3357,8	3973,2	4737,2	5509,8	6260,9	9178,6
2101	Papeles	2146,0	2244,3	2420,0	2655,9	2933,4	3185,8	3467,1	4289,4	4390,6	4442,7	5137,8	6851,6
2102	Envases de papel y cartón	1671,6	1789,6	1884,5	1969,0	2103,7	2286,4	2445,1	3007,9	3140,4	3440,8	3750,8	6705,2
2109	Otros artículos de papel y cartón	2531,4	2689,2	2845,4	3050,1	3261,2	3429,4	3444,5	3702,3	4079,1	4732,6	5559,4	9873,1
22	Impresiones y reproducción de grabaciones	1918,8	2064,6	2166,0	2514,6	2577,5	3175,9	3321,9	4119,2	4317,7	4635,6	5478,4	6576,4
221	Disquetes y revistitas	1521,7	1643,0	1738,8	1940,7	2018,2	2221,9	2491,7	2825,0	3034,7	3622,2	3817,9	4764,1
222	Artículos de librería	2387,0	2561,9	2669,9	3191,3	3237,0	4300,8	4300,8	5830,5	5830,5	5830,5	7436,3	8713,4
23	Productos refinados del petróleo	1724,4	1811,5	1906,8	1985,6	2082,7	2215,2	2398,1	2748,3	3006,5	3109,4	3450,9	5572,9
24	Sustancias y productos químicos	2199,1	2339,0	2463,8	2619,7	2839,7	3078,9	3310,6	3977,2	4469,3	4664,7	5333,0	8217,5
241	Sustancias químicas básicas	3003,9	3151,4	3374,9	3611,0	3902,0	4222,5	4628,8	5245,5	6148,1	6369,1	7220,4	11217,9
2411	Sustancias químicas básicas	2692,8	2805,9	3017,0	3216,6	3483,0	3801,8	3987,3	4795,3	5408,4	5795,3	5919,0	10127,1
2412	Abonos y fertilizantes	1623,9	1727,7	1809,1	2011,2	2088,7	2237,9	2788,9	3352,2	4308,1	4308,1	4369,6	5609,6
2413	Sustancias plásticas y elastómeros	3416,0	3602,1	3847,5	4123,9	4454,0	4787,2	5203,3	5835,0	7036,6	7088,4	8758,9	12711,6
242	Otros productos químicos	1899,5	2036,6	2127,8	2255,2	2451,7	2661,5	2871,6	3525,9	3867,8	4052,0	4672,8	7153,0
2421	Insecticidas y plaguicidas	1911,3	2005,7	2180,8	2202,9	2315,7	2437,6	2585,3	3081,4	3273,6	3345,3	3628,7	6551,4
2422	Pinturas, barnices, enlucidos y tintas de imprenta	1837,6	1925,6	2017,0	2134,1	2391,3	2625,3	2849,3	3483,6	3709,1	3876,2	4743,2	6780,1
2423	Productos farmacéuticos y veterinarios	1732,0	1862,5	1958,3	2105,5	2249,6	2416,2	2580,2	3041,5	3411,1	3585,7	3854,7	6462,7
2424	Jabones y detergentes	1817,2	1987,3	2064,1	2223,2	2447,0	2716,6	2931,8	3582,1	4093,8	4429,2	4973,9	7601,0
2429	Otros productos químicos	1748,0	1925,1	1914,6	1992,7	2098,5	2274,0	2302,6	2772,9	2985,4	3212,2	3236,8	5286,2
243	Fibras manufacturadas	2155,9	2289,9	2433,6	2601,0	2810,4	3011,1	3226,8	3775,6	4153,6	5012,5	6437,7	8437,7
25	Productos de caucho y plástico	2802,6	2964,0	3141,0	3359,5	3672,9	3835,2	4255,6	4680,6	5202,5	5787,3	6255,9	8695,0
251	Cubiertas de caucho	3846,5	4060,0	4282,3	4593,3	4952,5	5299,4	5612,0	6062,9	6774,5	7618,4	8160,6	9650,0
2511	Otros productos de caucho	1918,1	2035,3	2174,0	2332,6	2588,6	2779,3	3069,3	3509,5	3870,6	4235,8	4642,1	7885,9
2519	Productos de plástico	1919,6	2043,6	2175,1	2320,1	2495,3	2673,4	2858,1	3444,8	3770,3	4045,4	4558,1	8343,6
26	Productos de minerales no metálicos	2072,0	2180,1	2281,2	2421,6	2571,6	2759,8	2974,4	3340,6	3724,2	4099,8	4572,7	6140,7
269	Vidrio y productos de vidrio	1974,2	2058,2	2156,1	2321,3	2523,7	2690,1	2911,4	3178,4	3654,9	3983,5	4445,8	4982,0
2691	Otros productos de minerales no metálicos	2089,5	2202,0	2303,7	2439,5	2680,2	2772,3	2985,7	3369,7	3736,7	4118,9	4595,5	6348,6
2692	Productos de cerámica refractaria para uso no estructural	2667,0	2777,7	2884,3	2951,5	3085,2	3243,1	3639,4	3987,1	4177,4	4234,8	4634,8	6234,8
2693	Productos de cerámica refractaria	1407,4	1531,3	1647,5	1813,0	1959,0	2120,2	2298,1	3003,6	3116,1	3173,4	3431,1	6308,4
2694	Productos de arcilla y cerámica no refractaria para uso estructural	1754,6	1786,7	1831,4	1894,5	1966,1	2041,9	2203,7	2470,6	2734,2	2946,3	3361,5	4768,1
2695	Cemento y cal	2243,2	2367,0	2478,5	2617,3	2793,2	3015,1	3282,2	3513,9	4016,5	4450,6	4927,5	6120,9
2699	Artículos de hormigón, de cemento y de yeso	1894,9	2011,8	2121,0	2294,1	2395,3	2600,0	2774,3	3260,2	3503,5	3873,2	4273,9	6112,9
27	Otros artículos de minerales no metalíferos n.o.e.p.	2219,7	2366,3	2457,6	2616,5	2781,1	2989,4	3207,7	4086,8	5182,9	6208,6	10046,9	8652,8
271	Productos metálicos básicos	2081,2	2231,1	2359,3	2498,6	2672,9	2911,6	3087,9	3755,1	3987,5	4108,2	4437,6	8652,8
2711	Productos de minerales ferrosos en formas básicas	2411,8	2560,8	2697,2	2872,5	3070,6	3340,7	3577,4	4438,9	4583,9	4724,4	5133,9	11086,9
272	Productos de minerales no ferrosos en formas básicas	2180,2	2320,0	2449,3	2619,6	2874,1	3120,6	3334,5	4307,3	4518,3	4634,9	4833,3	10896,2
273	Productos de fundición	1585,3	1737,9	1854,0	2064,6	2256,4	2339,2	2678,1	3042,1	3134,6	3386,0	4783,1	8795,1
28	Productos metálicos excepto máquinas y equipos	2061,7	2167,5	2292,3	2452,8	2660,9	2831,0	3029,1	3746,7	4086,5	4505,8	5079,8	8295,1

SECRETARÍA DE ECONOMÍA
ESTADOS UNIDOS MEXICANOS

Sub Gerente General
LUCIANO AGNELLI
SECRETARÍA DE ECONOMÍA
ESTADOS UNIDOS MEXICANOS

281	1995,0	2103,9	2244,4	2441,7	2712,1	2823,3	3052,9	3636,5	4228,0	4821,2	5684,4	8916,9
2811	2008,6	2116,5	2260,2	2480,4	2729,9	2837,9	3079,5	3857,7	4253,5	4849,2	5720,8	8969,8
2813	1850,0	1734,7	1845,8	1957,2	2260,1	2454,2	2641,0	3295,5	3581,6	4110,0	4761,3	7629,3
289	2092,1	2196,5	2314,1	2457,8	2637,5	2834,4	3013,7	3705,8	4022,1	4362,2	4804,5	6738,7
2883	1584,9	1665,5	1763,1	1897,5	2069,4	2197,3	2377,0	2847,8	3192,4	3524,5	3824,8	5454,2
2889	2159,7	2267,3	2387,6	2532,6	2713,3	2919,4	3098,7	3820,3	4132,8	4474,0	4935,2	9176,9
29	1966,1	2087,4	2202,1	2360,8	2593,5	2803,9	3039,4	3763,2	4186,5	4516,6	5025,5	7546,6
291	2231,1	2376,0	2516,2	2699,4	2965,8	3111,0	3465,9	4167,1	4810,9	5312,8	5800,0	8923,2
2911	5688,7	6086,9	6446,3	7034,1	7596,8	7596,8	9106,5	9928,3	13214,6	14536,0	15989,6	22385,5
2912	1372,2	1474,7	1588,4	1680,8	1810,7	1918,0	2070,7	2547,3	2815,0	3059,1	3412,6	5384,0
2915	2860,5	3143,2	3327,0	3583,6	4078,5	4275,3	4576,8	5533,7	6642,7	8822,4	10591,2	14051,2
2919	1658,9	1737,6	1810,4	1949,0	2144,5	2247,4	2369,7	2945,4	3191,1	3358,4	3497,5	6347,3
292	1741,3	1844,6	1951,9	2065,4	2316,7	2535,6	2716,6	3459,7	3643,4	3987,7	4350,3	7083,8
2921	1972,2	2104,0	2231,1	2382,9	2590,8	2795,3	3012,8	3780,0	4078,7	4276,2	4713,3	7778,9
2922	2108,9	2227,1	2349,5	2497,7	2686,9	2892,9	3122,0	3996,0	4242,5	4378,0	4766,0	8309,9
2924	1533,3	1572,2	1774,1	1871,4	2022,8	2166,2	2387,4	2997,7	3376,1	3760,2	4315,4	6280,9
2925	1469,0	1543,0	1625,3	1795,4	1930,7	2098,1	2184,5	2638,1	2965,5	3118,5	3274,0	6803,1
2926	1913,3	2092,1	2215,7	2405,3	2700,7	2953,9	3218,2	3919,0	4186,2	4537,1	5148,3	7445,8
2927	1932,2	2328,2	2405,0	2600,8	2889,6	3002,3	3099,3	3448,4	4347,1	4436,0	5159,4	7342,7
293	1614,0	1776,3	1906,8	1937,4	2212,2	2264,8	2468,3	2704,8	3361,4	3453,6	3726,2	4182,0
31	1718,5	1806,6	1884,3	2028,4	2258,6	2534,6	2682,0	3377,6	3740,7	4065,2	4673,4	6041,5
311	2302,5	2456,3	2604,7	2864,2	3129,3	3376,4	3665,0	4819,0	5124,5	5450,1	6003,3	10744,6
312	2043,3	2132,3	2285,1	2504,1	2744,5	2968,5	3170,0	4089,0	4352,9	4565,1	5014,2	9630,4
313	2199,5	2318,5	2507,5	2662,1	3074,1	3399,7	3652,7	4410,7	5110,6	5459,6	5982,9	8872,9
314	3083,9	3318,0	3520,2	3920,6	4263,1	4562,5	4973,1	6797,9	7144,5	7400,4	8089,3	15535,7
315	1606,1	1750,7	1871,0	2052,2	2220,2	2478,5	2657,1	3004,6	3222,7	3496,7	3793,9	4682,5
319	1766,4	1825,9	1920,5	2025,2	2219,5	2371,9	2577,5	3668,2	3772,2	4100,5	5303,6	10787,2
32	1431,8	1522,8	1643,4	1814,0	1970,0	2175,0	2833,9	3106,5	3913,8	4096,5	5536,8	
33	486,3	480,6	490,8	508,9	542,1	560,9	604,3	734,5	770,8	832,1	1089,6	
331	1369,3	1440,5	1537,8	1630,0	1796,1	1930,6	2125,6	2751,6	2863,6	3340,0	3637,6	5541,4
3312	1460,8	1506,3	1603,6	1709,0	1870,6	1997,5	2162,4	2714,3	2878,2	3526,0	3920,5	5192,5
34	1140,1	1276,0	1373,0	1432,1	1609,6	1762,7	2033,5	2845,0	2827,0	2873,9	2928,8	6415,6
341	2151,1	2287,3	2435,0	2613,1	2777,0	3027,1	3284,1	3874,1	4307,3	4539,2	5129,4	8042,2
342	2146,7	2291,5	2427,9	2606,0	2747,3	3025,9	3239,3	3808,4	4269,5	4374,9	4864,9	8168,8
343	1843,1	1946,5	2064,4	2209,5	2351,8	2567,1	2719,2	3457,8	3582,0	3802,5	3990,1	5996,0
35	2231,6	2355,2	2538,6	2721,6	2943,3	3134,6	3410,6	4122,4	4565,3	5090,7	5773,3	8217,6
3591	2101,4	2193,2	2288,9	2366,8	2532,3	2665,3	2638,2	3076,3	3455,3	3472,3	3933,4	5056,4
3599	2145,7	2235,6	2314,1	2413,8	2582,7	2717,8	2685,6	3126,6	3519,9	3531,8	3998,8	5087,0
36	988,8	1109,9	1113,6	1166,3	1244,6	1325,2	1424,6	1780,3	1804,4	1951,2	2261,6	4272,6
361	1812,1	1950,1	2060,8	2163,3	2352,2	2512,7	2706,1	3300,9	3679,5	4052,3	4723,6	7423,4
369	1845,1	1984,3	2111,7	2219,8	2414,3	2578,9	2776,8	3405,6	3776,4	4168,5	4858,0	7790,0
E	1628,8	1704,9	1778,9	1849,8	2008,1	2145,6	2313,8	2720,3	3142,2	3407,7	3978,5	5390,3
	2843,4	3148,7	3382,3	3641,3	4263,0	4689,9	5025,3	5181,9	5279,6	5304,1	5844,0	6144,9
I	2086,1	2289,7	2448,0	2672,5	2901,0	3181,8	3426,8	4460,6	4699,2	5136,8	6697,0	10287,2

* Dato provisorio.

Fuente: INDEC, Dirección Nacional de Estadísticas de Precios, Dirección de Índices de Precios de la Producción.

SECRETARÍA DE ECONOMÍA
 MINISTERIO DE ECONOMÍA Y FINANZAS
 2013/07/20 11:21 AM
 Subsecretaría de Estadística y Censos

ING. JORGE GENELLI
 Sub Gerente General
 ESTATÍSTICA